

Kraków, 6 grudnia 2023 r.

# Włochy na mapie gospodarczej Europy

Elisabetta Caprino  
*Managing Director*

**Włoska Izba Handlowo-  
Przemysłowa w Polsce**



CAMERA DI COMMERCIO  
E INDUSTRIA ITALIANA IN POLONIA  
CAMERE DI COMMERCIO ITALIANE ALL'ESTERO

# Informacje wstępne o Włoszech

2

<b>Lokalizacja</b>	Europa Południowa
<b>Powierzchnia</b>	302.073 km <sup>2</sup>
<b>Stolica</b>	Rzym - 2,7 mln mieszkańców
<b>Największe miasta</b>	Mediolan (1,6); Neapol (0,9); Turyn (0,8); Palermo (0,6); Genua (0,5); Bolonia (0,38)
<b>Linia brzegowa</b>	7.500 km
<b>Sąsiedzące kraje</b>	Szwajcaria, Francja, Monako, Austria, Słowenia
<b>Język</b>	Włoski
<b>Waluta</b>	Euro
<b>Populacja</b>	59,11 mln, z czego 35,3% mieszka w miastach
<b>Religia</b>	79,6% Katolicka



# System administracyjny

3

## Forma rządu

Włochy to republika parlamentarna, z Prezydentem Republiki jako głową państwa oraz rządem kierowanym przez Premiera

## Parlament:

Włoski parlament jest dwuizbowy, składający się z Izby Deputowanych i Senatu. Członkowie Izby Deputowanych są wybierani bezpośrednio przez obywateli, podczas gdy senatorowie są wybierani przez różne zgromadzenia regionalne

## Regiony i Prowincje

### Autonomiczne:

Włochy są podzielone na **20 regionów**, z własnym rządem regionalnym. Niektóre regiony posiadają wyższy stopień autonomii, takie jak Autonomiczne Prowincje Trydentu i Bolzano

### Jednostki lokalne:

Regiony są dalej dzielone na prowincje, a te z kolei na gminy



# Gospodarka włoska w pigułce

4

## Top economy

Włochy są **ósmą największą gospodarką świata i czwartą największą w Europie**, z PKB wynoszącym 1,8 biliona EUR. Krajowy rynek oferuje wiele możliwości, z populacją przekraczającą 59 milionów i PKB per capita wynoszącym 30 136 EUR (ISTAT 2021).

## Kluczowy gracz w sektorze produkcyjnym

Z silną integracją w łańcuchu wartości UE, Włochy są **drugą największą gospodarką produkcyjną w Europie, piątą na świecie i ósmym największym eksporterem na świecie**, sprzedając towary o wartości 539 mld EUR w 2021 roku, utrzymując 2,7% udziału w rynku światowym i nadwyżkę w handlu eksportowym (51,9 mld EUR w 2021 roku).

## Wykwalifikowana siła robocza

**24 włoskie uniwersytety** znajdują się w pierwszej pięćsetce instytucji akademickich w rankingu Times Higher Education World University (THE, 2022).

W 2021 roku włoskie uniwersytety ukończyło **98 396 studentów w dziedzinach STEM (Science, Technology, Engineering, Math)**



# Wskaźniki makroekonomiczne

5



## GLÓWNE WSKAŹNIKI EKONOMICZNE

	2018	2019	2020	2021	2022	2023	2024
PKB (mld euro w cenach bieżących)	1853	1703	1692	1850	1946	2018	2075
Tempo wzrostu PKB w cenach stałych (zmiany w %)	0,8	0,5	-9,0	7,0	3,8	0,9	0,7
PKB na mieszkańca w cenach bieżących (w dolarach amerykańskich)	34 952	33 674	31 834	35 679	34 095	37 727	39 860
Zmiany wskaźnika cen towarów i usług konsumenckich (%)	1,3	0,5	-0,3	4,3	12,3	1,9	2,3
Stopa bezrobocia (%)	10,6	9,9	9,3	9,5	8,1	7,7	7,8
Ludność (miliony)	59,9	59,7	59,5	59,2	59,0	58,9	58,7
Dług publiczny (% PKB)	134	134	155	150	144	142	142
Całkowita wielkość eksportu (mld euro)	486	455	446	539	556	568	567
Całkowita wielkość importu (mld euro)	445	402	381	497	583	548	540
Wymiana handlowa (3) (mld euro)	47,9	57,5	70,2	51,9	-17,6	27,3	33,3
Eksport towarów i usług (% PKB)	31,4	31,7	29,3	32,5	37,2	33,6	33,0
Import towarów i usług (% PKB)	28,9	28,3	25,7	30,3	38,7	34,2	33,6
Saldo rachunku bieżącego (mld USD)	54,0	66,3	74,5	65,3	-26,7	21,8	29,1
Udziały w rynku światowego eksportu (%)	2,9	2,9	2,9	2,8	2,7	2,7	2,6
Produkcja przemysłowa (zmiany procentowe) (4)	1,6	-1,1	-11,5	12,2	0,4	nie	nie
Wydatki na badania i rozwój (procent PKB) (5)	1,42	1,47	1,53	1,51	1,45	nie	nie
Liczba aktywnych przedsiębiorstw (w tym sektor rolniczy)	5 782 795	5 765 548	5 805 639	5 898 034	5 129 335	nie	nie

(1) Dane za 2023 r.: szacunki

(2) Dane za 2024 r.: Prognozy

(3) W tej pozycji zarówno Import, jak i Eksport uznawane są za FOB

(4) Dane tymczasowe

(5) Dane skorygowane o efekty kalendarzowe

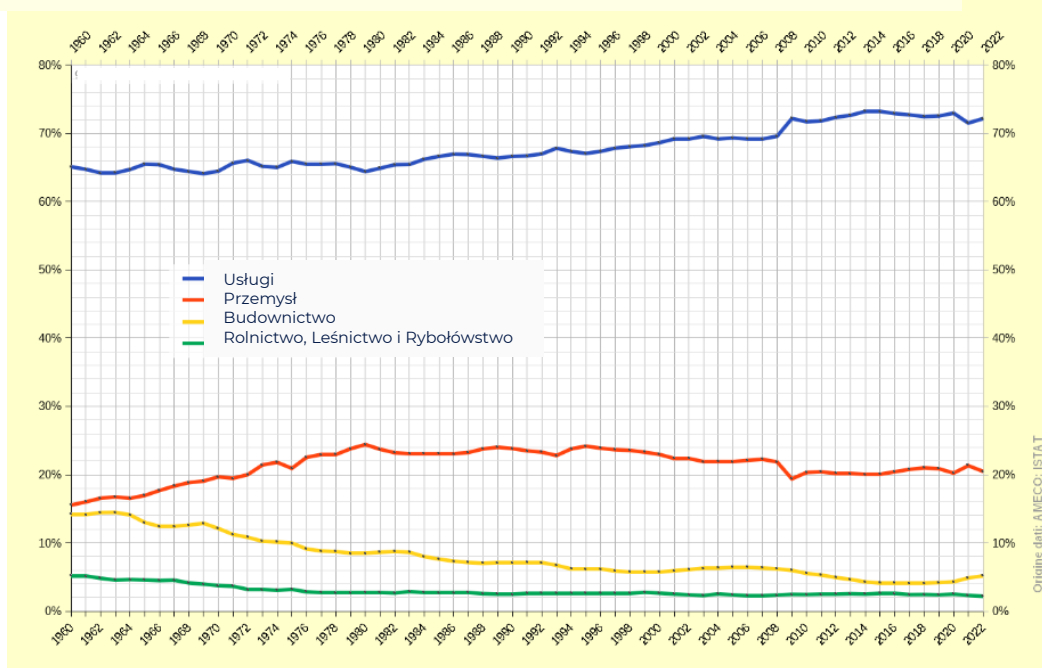
Źródło: Obliczenia Obserwatorium Ekonomicznego MAECI na podstawie danych Istat, Movimprese, EIU i Banku Włoch



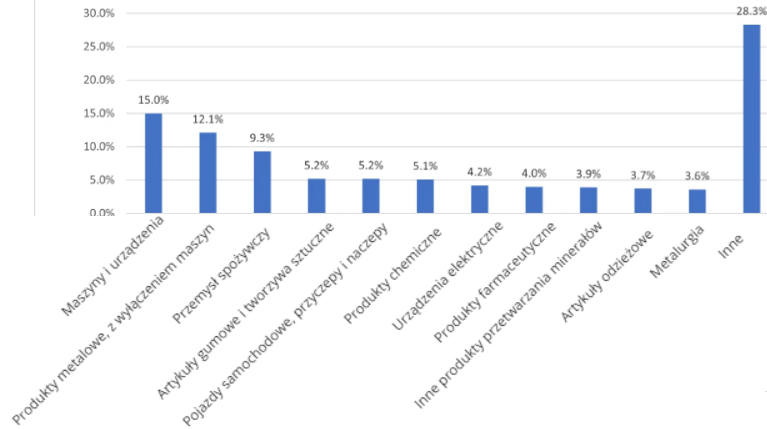
# PKB Włochy – Struktura sektorów gospodarki

6

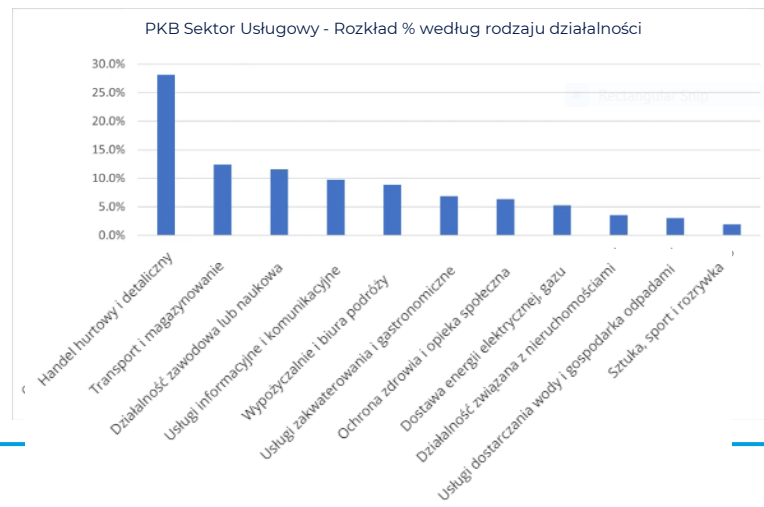
Struktura PKB według sektorów gospodarki we Włoszech (procent - wartości rzeczywistej, rok odniesienia 2022)



PKB Sektor Przemysłowy - Rozkład % według rodzaju przemysłu



PKB Sektor Usługowy - Rozkład % według rodzaju działalności



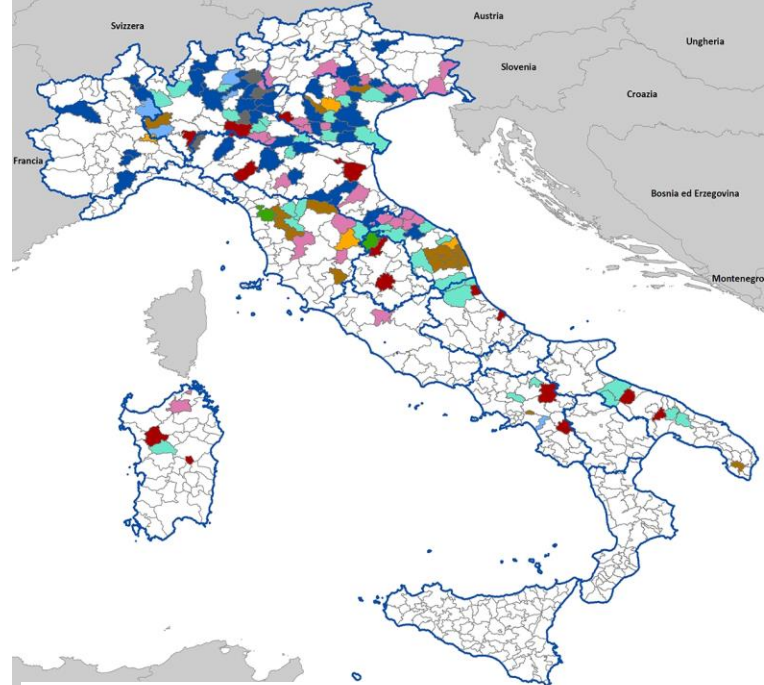
# Obszary przemysłowe (distretti industriali)

7


**Obszary przemysłowe**, po raz pierwszy uznane także przez włoskiego ustawodawcę w 1991 roku, to ograniczone geograficznie obszary, na których obserwuje się wysoką koncentrację małych firm charakteryzujących się silną specjalizacją produkcyjną. Znajdujemy obszary przemysłowe specjalizujące się w produkcji okularów, mebli, elementów metalowych, obuwia luksusowego, obuwia sportowego, przetwórstwa metali szlachetnych, skóry, i tak dalej. Istat zidentyfikował ich **141 na terenie całego kraju**.

**OBSZARY PRZEMYSŁOWE W ZAKRESIE SPECJALIZACJI. Rok 2011, wartości bezwzględne i procentowe**

Specjalizacja	Wartości bezwzględne			Skład procentowy (%)		
	Obszary przemysłowy	Jednostki lokalne produkcyjne	Pracownicy przemysłowi	Obszary przemysłowy	Jednostki lokalne produkcyjne	Pracownicy przemysłowi
Tekstyliia i odzież	32	48 278	386 335	22,7	29,3	25,7
Skóry, skóropodobne i obuwie	17	18 335	150 866	12,1	11,1	10,0
Artykuły domowe	24	19 200	179 656	17,0	11,7	11,9
Bizuteria, złotnictwo, instrumenty muzyczne itp..	4	7 353	63 217	2,8	4,5	4,2
Przemysł spożywczy	15	7 326	62 810	10,6	4,4	4,2
Przemysł mechaniczny	38	55 167	572 370	27,0	33,5	38,0
Przemysł metalurgiczny	4	2 147	22 819	2,8	1,3	1,6
Przemysł chemiczny, petrochemiczny, wyroby gumowe i tworzywa sztuczne	5	4 421	45 350	3,5	2,7	3,0
Przemysł papierniczy i poligraficzny	2	2 510	21 067	1,5	1,5	1,4
<b>WŁOCHY</b>	<b>141</b>	<b>164737</b>	<b>1504490</b>	<b>100</b>	<b>100</b>	<b>100</b>



Główne sektory przemysłowe



# System Izb Handlowych we Włoszech

8

**65 Izb Handlowych we Włoszech** to instytucje publiczne, zorganizowane na poziomie prowincji i regionów, regulowane przez włoskie prawo. Są one zrzeszone w Unii Włoskich Izb Handlowych – **Unioncamere**.

Każda Izba Handlowa prowadzi Rejestr Przedsiębiorstw, działających w ich jurysdykcji. Potwierdzają utworzenie, zmiany i zakończenie działalności wszystkich firm o dowolnej formie prawnej i branży działalności gospodarczej, z siedzibą lub jednostkami lokalnymi (np. biura, zakłady, magazyny) na terenie całego kraju, a także innych podmiotów przewidzianych przez prawo (np. fundacje, stowarzyszenia).

Dane są publiczne i dostępne dla każdego na stronie [www.registroimprese.it](http://www.registroimprese.it) lub poprzez bezpośredni kontakt z dowolną Izbą handlową we Włoszech. Baza danych jest taka sama na poziomie całego kraju.



## UNIONCAMERE

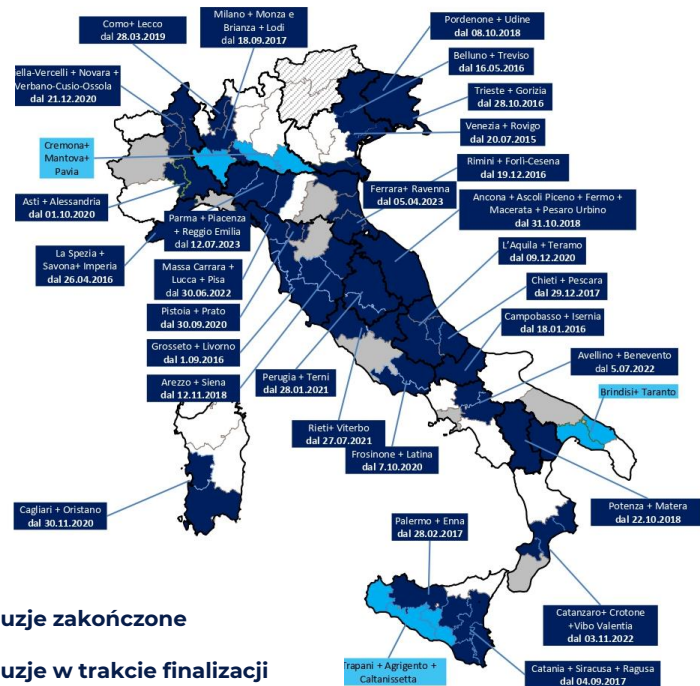


CAMERA DI COMMERCIO  
E INDUSTRIA ITALIANA IN POLONIA  
CAMERE DI COMMERCIO ITALIANE ALL'ESTERO

### Fuzje Izb Handlowych (stan na lipiec 2023).

Proces został zakończony dla 70 Izb Handlowych. Powstało 30 nowych połączonych jednostek.

105
- 70
+ 30
65





# System Izb Handlowych za granicą

9

Na świecie działa **86 Włoskich Izb Handlowych za Granicą** (CCIE), stowarzyszeń przedsiębiorców i specjalistów, włoskich i lokalnych, oficjalnie uznanych przez włoskie państwo zgodnie z ustawą nr 518 z 1 lipca 1970 roku. Działają one w celu wspierania internacjonalizacji włoskich przedsiębiorstw i promowania Made in Italy na całym świecie.

Assocamerestero to Stowarzyszenie Włoskich Izb Handlowych za Granicą (CCIE) i jest uczestniczącym członkiem Unioncamere.

Izby Handlowe za Granicą są operacyjnym ramieniem Włoskich Izb Handlowych w zagranicznych krajach.

**Włoska Izba Handlowo-Przemysłowa w Polsce została utworzona w 1996 roku i reprezentuje największe inwestycje włoskie w Polsce.**



FERRERO



LEONARDO



INTESA SANPAOLO



# Zrzeszenia przedsiębiorstw we Włoszech

10

We Włoszech istnieje około **25 głównych stowarzyszeń pracodawców**.

Stowarzyszenia pracodawców powstały historycznie w celu promowania interesów przedsiębiorstw w określonych sektorach. Członkostwo w nich jest dobrowolne. Szacuje się, że około **44% włoskich firm należy do stowarzyszenia branżowego**.

W systemie układów zbiorowych stowarzyszenia pracodawców dzielą z najbardziej reprezentatywnymi związkami zawodowymi istotną władzę ustawodawczą w różnych aspektach funkcjonowania stosunków pracy.

Między innymi zadania stowarzyszeń pracodawców obejmują:

- Uczestniczenie w układach zbiorowych, negocjowanie porozumień i umów zbiorowych pracy z związkami zawodowymi pracowników. Te umowy określają warunki pracy, wynagrodzenia, korzyści i inne aspekty relacji przemysłowych.
- Uczestnictwo w kształtowaniu polityki pracy i przepisów regulujących środowisko przedsiębiorstw. Współpracują z instytucjami rządowymi, aby wpływać na tworzenie ustaw i regulacji sprzyjających interesom firm.
- Uczestniczenie w programach internacjonalizacji swoich przedsiębiorstw.

**Stowarzyszenia branżowe mogą stanowić doskonałe narzędzie do nawiązywania kontaktów z włoskimi klientami.**



Confederazione Nazionale dell'Artigianato e della Piccola e Media Impresa



CAMERA DI COMMERCIO  
E INDUSTRIA ITALIANA IN POLONIA  
CAMERE DI COMMERCIO ITALIANE ALL'ESTERO

# Handel między Włochami a Polską

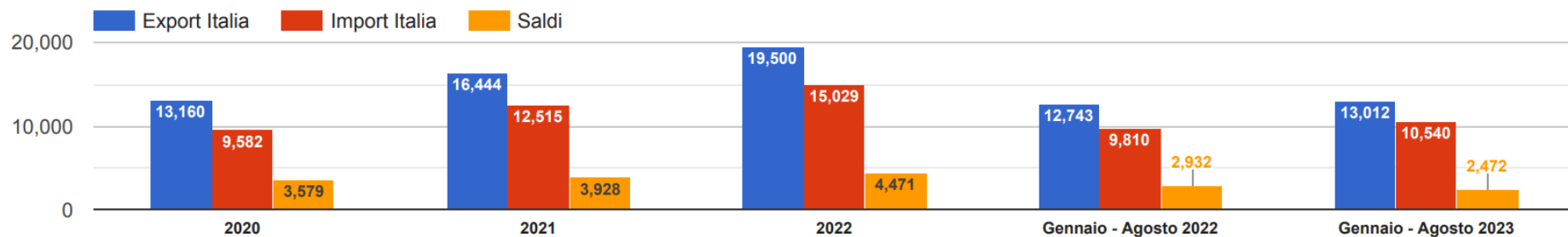
11

Włochy są 5 rynkiem docelowym dla eksportu Polski	Włochy są 4 dostawcą Polski	Polska jest 8 rynkiem docelowym eksportu Włoch	Polska jest 9 dostawcą Włoch
<b>4,7%</b> Udział w rynku styczeń-lipiec 2023	<b>4,9%</b> Udział w rynku styczeń-lipiec 2023	<b>3,2%</b> Udział w rynku styczeń-lipiec 2023	<b>2,7%</b> Udział w rynku styczeń-lipiec 2023

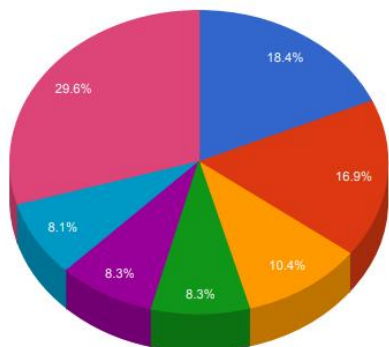
WYMIANA HANDLOWA Z WŁOCHAMI (wartości w milionach euro)									
	2016	2017	2018	2019	2020	2021	2022	Styczeń - Lipiec 2023	Styczeń - lipiec 2023
<b>Wymiana handlowa z Włochami</b>	<b>20 030</b>	<b>22 541</b>	<b>23 404</b>	<b>24 188</b>	<b>22 742</b>	<b>28 959</b>	<b>33 581</b>	<b>19 501</b>	<b>21 260</b>
<i>Zmiana procentowa w porównaniu do poprzedniego okresu</i>	2,8	12,5	3,8	3,4	-6	27,3	16		9,0
<b>Włoski eksport</b>	<b>11 240</b>	<b>12 650</b>	<b>13 617</b>	<b>13 544</b>	<b>13 160</b>	<b>16 444</b>	<b>19 396</b>	<b>11 408</b>	<b>11 766</b>
<i>Zmiana procentowa w porównaniu do poprzedniego okresu</i>	3,1	12,6	7,6	-0,5	-2,8	24,9	18		3,1
<b>Włoski import</b>	<b>8 791</b>	<b>9 891</b>	<b>9 787</b>	<b>10 644</b>	<b>9 582</b>	<b>12 515</b>	<b>14 185</b>	<b>8 093</b>	<b>9 493</b>
<i>Zmiana procentowa w porównaniu do poprzedniego okresu</i>	2,4	12,5	-1,1	8,8	-10	30,6	13,3		17,3
<b>Saldo</b>	<b>2 449</b>	<b>2 760</b>	<b>3 831</b>	<b>2 900</b>	<b>3 579</b>	<b>3 928</b>	<b>5 211</b>	<b>3 315</b>	<b>2 273</b>

# Handel między Włochami a Polską


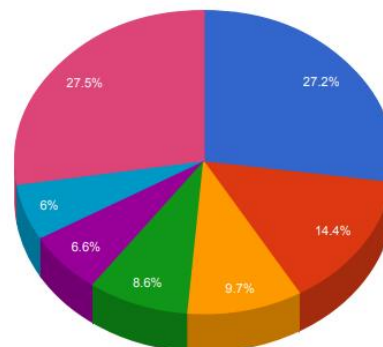
12



## Eksport włoski do Polski



## Eksport polski do Włoch



# Bezpośrednie Inwestycje Zagraniczne (BIZ) - WŁOCHY-POLSKA

13

	2016	2017	2018	2019	2020	2021	2022	Zasób na rok 2022
<b>BIZ Włoch w Polsce</b>	<b>-90</b>	<b>-1969</b>	<b>-88</b>	<b>1343</b>	<b>43</b>	<b>806</b>	<b>597</b>	<b>9659</b>
<b>BIZ Polski we Włoszech</b>	<b>84</b>	<b>-92</b>	<b>19</b>	<b>289</b>	<b>50</b>	<b>-132</b>	<b>115</b>	<b>1369</b>

(1) Dane zostały uzyskane zgodnie z nowymi standardami międzynarodowymi przewidzianymi w szóstym podręczniku MFW (Międzynarodowy Fundusz Walutowy) dotyczącym salda płatniczego i pozycji inwestycyjnej zagranicą (BPM6) - (2) Dane za rok 2023 nie są jeszcze dostępne, a dane za rok 2022 są wersją tymczasową.

**DZIĘKUJĘ ZA UWAGĘ**



**Elisabetta Caprino**

*Managing Director*

**Włoska Izba Handlowo-Przemysłowa w Polsce**

[elisabetta.caprino@cciip.pl](mailto:elisabetta.caprino@cciip.pl)

