



www.atlanticcontract.com





RYNEK ZAMÓWIEŃ PUBLICZNYCH

ONZ



GOVERNMENT CONTRACTS
WWW.ATLANTICCONTRACT.COM

Zamówienia zlecane przez Organizację Narodów Zjednoczonych (ONZ) wzrosły w 2023 roku do rekordowego poziomu.

Całkowity wolumen osiągnął **29,6 mld dolarów**, co oznacza **wzrost o ponad 36%** w porównaniu z rokiem 2022.

Z całości 60%, stanowiły zamówienia towarów, natomiast 40%, dotyczyło usług.

GOVERNMENT CONTRACTS
WWW.ATLANTICCONTRACT.COM

Grafika: 123rtf.com



RYNEK ZAMÓWIEŃ PUBLICZNYCH

WIELKOŚĆ RYNKU ONZ



- usługi transportowe, magazynowe
- produkty spożywcze, napoje
- leki, środki antykoncepcyjne
- sprzęt medyczny, sprzęt laboratoryjny, szczepionki
- materiały farmaceutyczne
- paliwa i smary
- tłumaczenia
- odzież
- budownictwo
- rozwiązania software i hardware
- artykuły gospodarstwa domowego
- materiały edukacyjne
- sprzęt telekomunikacyjny
- artykuły higieniczne

Dodatkowo doradztwo w zakresie zielonych technologii, ochrony środowiska, odnawialnych źródeł energii, agrobiznesu, zarządzania odpadami, a także usługi szkoleniowe.



SEGMENTY ZAKUPOWE

DLA RYNKU ONZ





GŁÓWNE AGENCJE

ORGANIZACJI NARODÓW
ZJEDNOCZONYCH



GOVERNMENT CONTRACTS
WWW.ATLANTICCONTRACT.COM



**World Health
Organization**

Światowa Organizacja Zdrowia

(ang. World Health Organization – WHO)

Jest to organizacja zrzeszająca 194 kraje, która działa w systemie NZ, zajmując się ochroną zdrowia. Organizacja powstała w 1946 roku, a jej siedziba znajduje się w Genewie.

Światowa Organizacja Zdrowia, aby utrzymać działalność w terenie i reagować na nadchodzące i powtarzające się potrzeby, co roku kupuje towary i usługi o średniej wartości ponad 700 mln. USD, w tym około 75% przetargów dotyczy zamawiania usług.



GŁÓWNE AGENCJE

**ORGANIZACJI NARODÓW
ZJEDNOCZONYCH**





FAO

Organizacja Narodów Zjednoczonych do spraw Wyżywienia i Rolnictwa

To wyspecjalizowana organizacja zajmująca się walką z biedą i głodem oraz podnoszeniem dobrobytu poprzez rozwój obszarów wiejskich i lepszą dystrybucję żywności. FAO składa się z 194 państw członkowskich, dwóch członków stowarzyszonych (Wyspy Owcze i Tokelau) i jednej organizacji członkowskiej – Unii Europejskiej i prowadzi swoje działania w 130 krajach świata.

Głównym celem zamówień realizowanych przez FAO jest zapewnienie światu dostatku żywności poprzez poprawę wydajności rolnictwa, poprawę warunków życia ludności wiejskiej i rozwój światowej gospodarki.



GŁÓWNE AGENCJE

**ORGANIZACJI NARODÓW
ZJEDNOCZONYCH**





WFP

Światowy Program Żywnościowy

WFP pozyskuje z rynku międzynarodowego (w celu dalszej dystrybucji na rzecz społeczności w potrzebie) następujące produkty spożywcze: zboża, rośliny strączkowe (w tym ciecierzycę, soczewicę, groszek i fasolę), olej roślinny, cukier, sól, ryż, mąkę pszenną, drożdże, a także opakowane racje żywnościowe.



GŁÓWNE AGENCJE

**ORGANIZACJI NARODÓW
ZJEDNOCZONYCH**





UNHCR

Biuro Wysokiego Komisarza ds. Uchodźców

Biuro Wysokiego Komisarza ds. Uchodźców (Office of the United Nations High Commissioner for Refugees, UNHCR) zostało powołane 14 grudnia 1950 r. w wyniku rezolucji Zgromadzenia Ogólnego Organizacji Narodów Zjednoczonych.

Głównym zadaniem tej agencji NZ jest prowadzenie i koordynacja wysiłków międzynarodowych na rzecz ochrony uchodźców i rozwiązywanie problemów uchodźców na świecie.

Według danych UNHCR z 2021 r., agencja dociera z pomocą do 82,4 milionów osób przymusowo przesiedlonych na świecie (w tym m.in. uchodźców, osób wewnątrznie przesiedlonych, repatriantów i bezpaństwowców).



GŁÓWNE AGENCJE

**ORGANIZACJI NARODÓW
ZJEDNOCZONYCH**





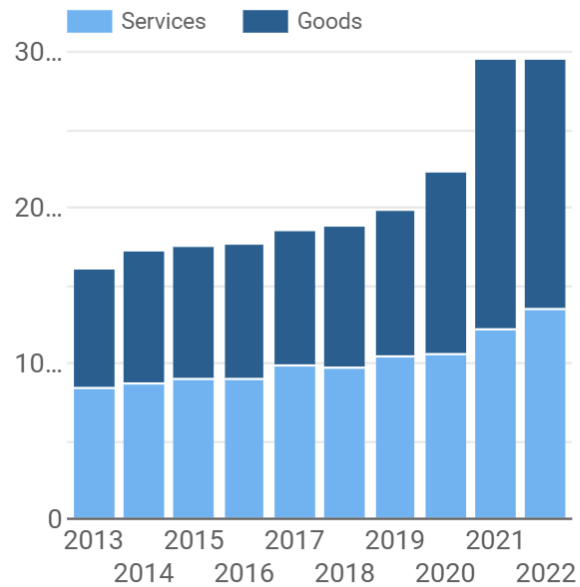
STATYSTYKI

DLA RYNKU
ORGANIZACJI NARODÓW
ZJEDNOCZONYCH

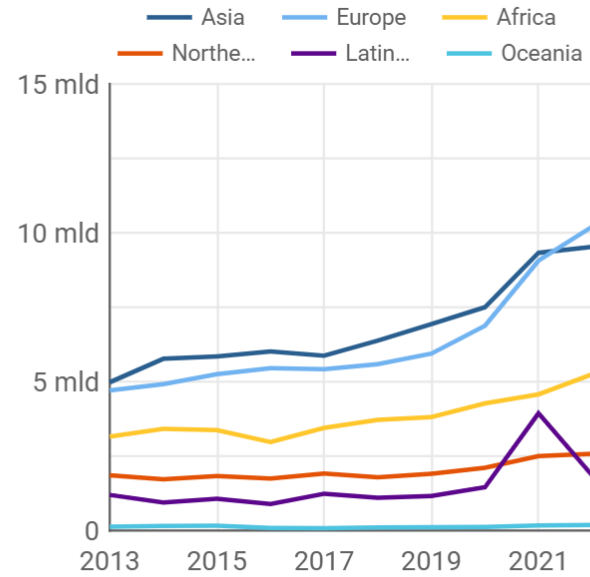


GOVERNMENT CONTRACTS
WWW.ATLANTICCONTRACT.COM

Procurement by type (USD)



Procurement by region



Top supplier countries, 2022

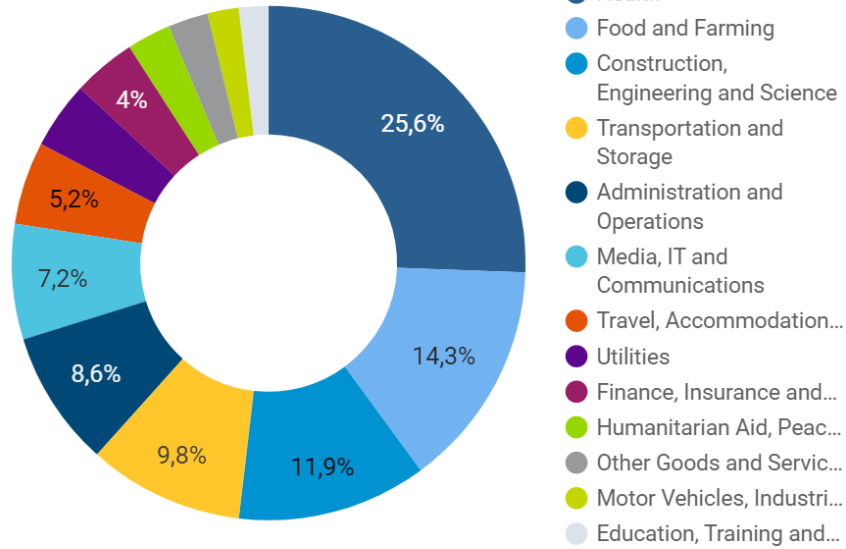
Supplier country	Procurement value (USD)
United States of America	2,4 mld
Belgium	1,7 mld
United Kingdom of Great Britain and Northern Ireland	1,3 mld
Denmark	1,3 mld
Switzerland	1,2 mld
India	1,1 mld
United Arab Emirates	1 mld



Annual Statistical Report on United Nations Procurement



Procurement by ASR sector, 2022



Annual Statistical Report on United Nations Procurement

Procurement by UNSPSC segment, 2022

Category (UNSPSC segment level)	Procurement value (USD)
Pharmaceuticals, Contraceptives, Vaccines	5,7 mld
Food and Beverage Products	3,7 mld
Transportation, Storage, Mail Services	3,6 mld
Management and Admin Services	2,5 mld
Engineering and Research Services	1,8 mld
Building and Maintenance Services	1,7 mld
Medical Equipment and Supplies	1,7 mld
Fuels and Lubricants etc.	806 mln

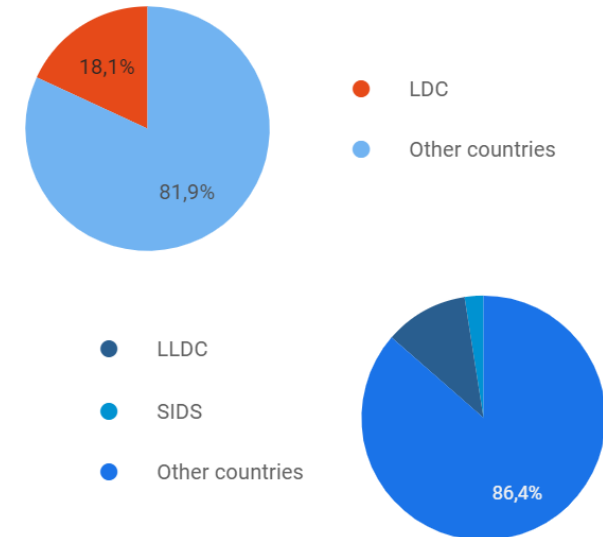
0 | 5 mld

Procurement by organization and supplier country development status, 2022

Organization	LDC	LLDC	SIDS	Total
UNICEF	953,9 mln	444,9 mln	116,2 mln	7,4 mld
WFP	1,8 mld	1,2 mld	249,4 mln	6 mld
UN Secretariat	362,4 mln	261,1 mln	24,7 mln	3,1 mld
UNDP	544 mln	339 mln	118,4 mln	2,8 mld
UNOPS	300,9 mln	119,8 mln	20,7 mln	1,8 mld
WHO	273,9 mln	145,2 mln	57,3 mln	1,6 mld
UNHCR	261,6 mln	154 mln	5,8 mln	1,4 mld
PAHO	12,7 mln	7,7 mln	39,2 mln	1,3 mld

1 - 31 / 31 < >

Procurement by supplier country development status, 2022



Poland - 2022

ungm.org/ASR

Procurement value for the year (USD)

\$71,71 mln

UN organizations procuring from the country

20

Ranking of supplier country by UN procurement value

70th

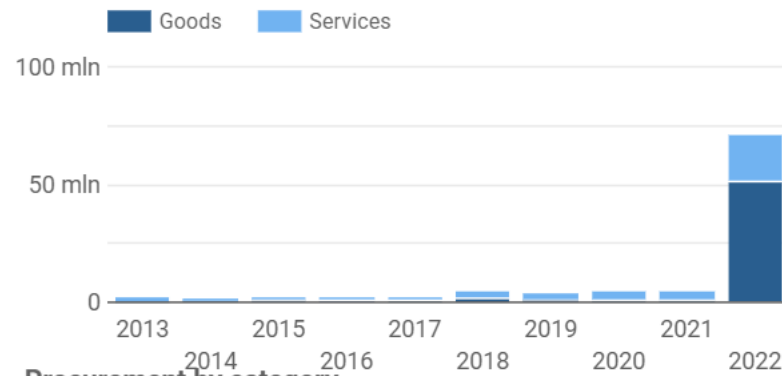
Percentage of total UN procurement from the country

0.24%

Number of suppliers registered in UNGM

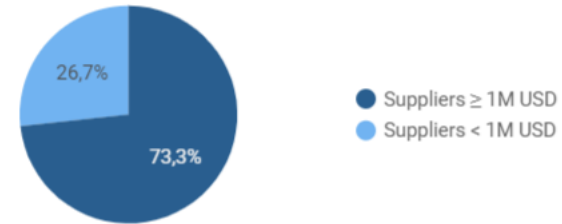
1 080

Goods and services distribution (USD)



Supplier distribution

Share of total procurement based on suppliers' aggregate volume



Total number of suppliers: 330

Number of suppliers with volume ≥ 1M USD: 13

Procurement by category

Category (UNSPSC segment level)	Procurement amount (USD)
Food and Beverage Products	26 mln
Medical Equipment and Supplies	9,3 mln
Management and Admin Services	7,4 mln
Transportation, Storage, Mail Servic...	5,2 mln
Office Equipment	4,7 mln

Procurement by organization

Organization	Procurement amount (USD)
WFP	30,3 mln
UNICEF	13,8 mln
WHO	10,3 mln
UNHCR	6,8 mln
IOM	5,7 mln



Ukraine - 2022

ungm.org/ASR

Procurement value for the year (USD)

\$473,58 mln

UN organizations procuring from the country

19

Ranking of supplier country by UN procurement value

18th

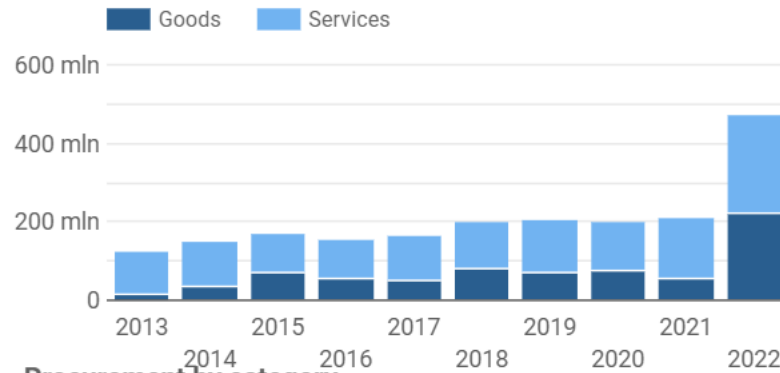
Percentage of total UN procurement from the country

1.60%

Number of suppliers registered in UNGM

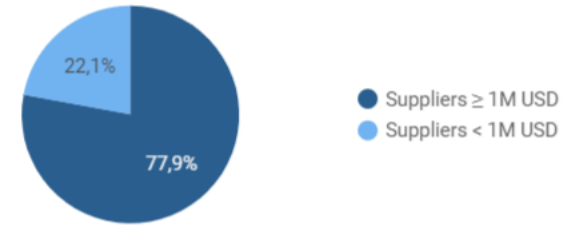
1 738

Goods and services distribution (USD)



Supplier distribution

Share of total procurement based on suppliers' aggregate volume



Total number of suppliers: 1 621

Number of suppliers with volume ≥ 1M USD: 73

Procurement by category

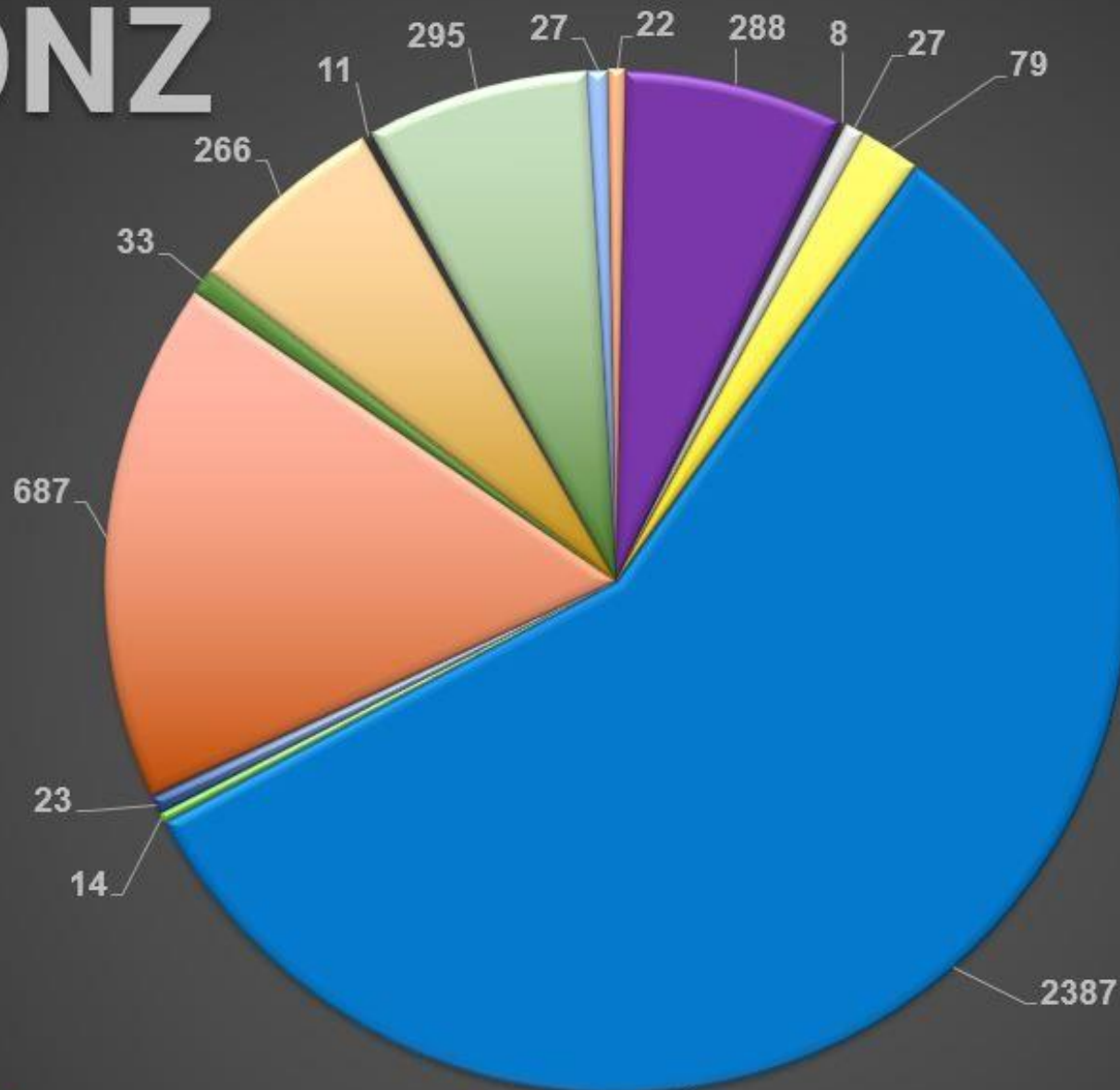
Category (UNSPSC segment level)	Procurement amount (USD)
Transportation, Storage, Mail Service...	141,7 mln
Food and Beverage Products	76,5 mln
Travel, Food and Lodging	27,2 mln
Management and Admin Services	22,6 mln
Apparel, Luggage and Personal Care	17,4 mln

Procurement by organization

Organization	Procurement amount (USD)
WFP	129,9 mln
UN Secretariat	103,1 mln
UNICEF	74,2 mln
UNHCR	37,1 mln
UNDP	35,1 mln



ONZ



- 1. MULTI
- 2. BEZPIECZEŃSTWO
- 3. BUDOWNICTWO
- 4. CHEMIA
- 5. CONSULTING
- 6. DRONY
- 7. GENERATORY
- 8. IT
- 9. KONTENERY
- 10. MEDYCINA
- 11. OŚWIETLENIE
- 12. ROLNICTWO



CZY WIESZ, ŻE

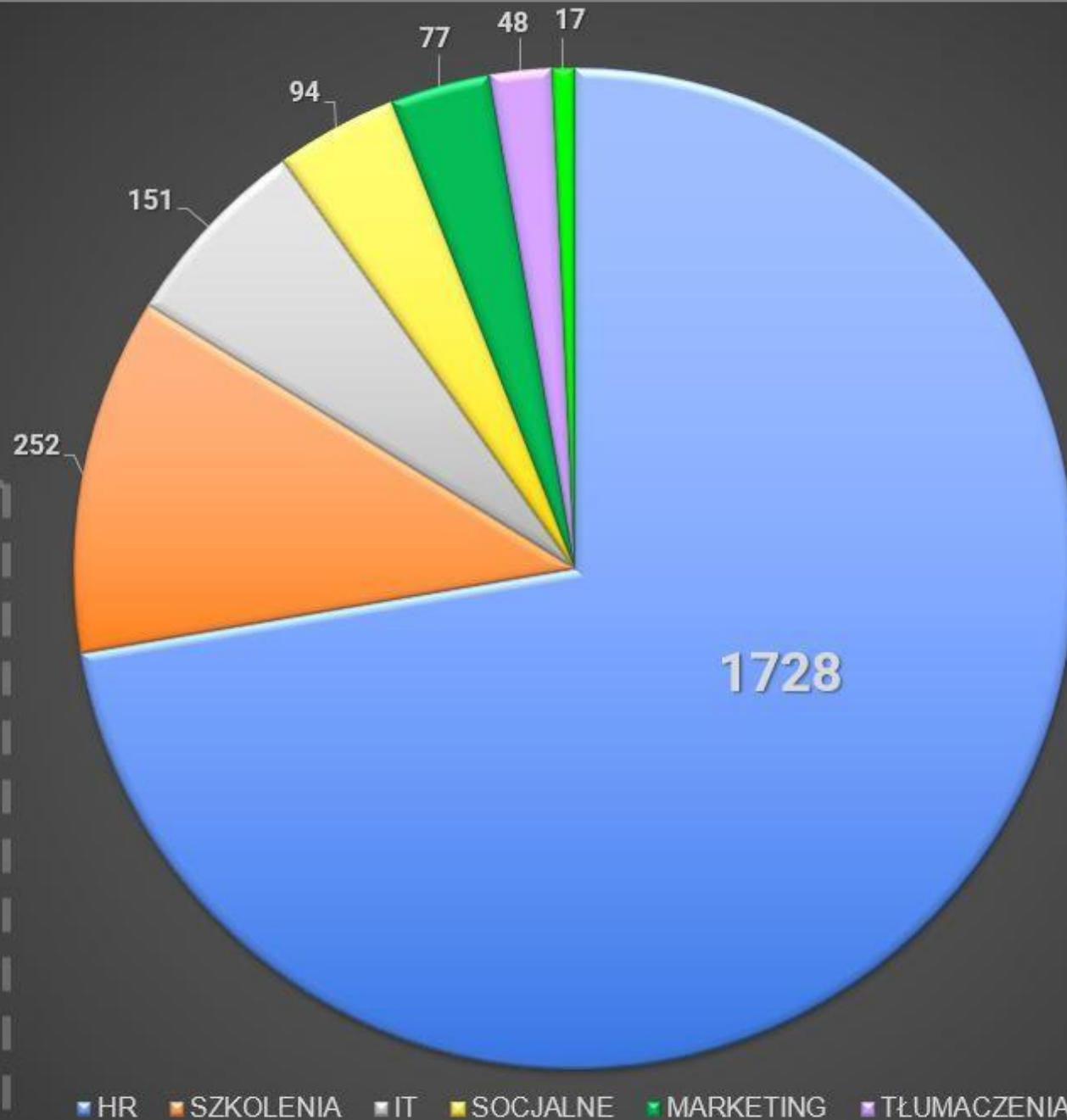
Rynek **ONZ** to nie tylko pomoc humanitarna. Zróżnicowany przekrój zamówień oraz wyodrębnione zapytania pokazują, że jest tu miejsce dla każdego.

GOVERNMENT CONTRACTS
WWW.ATLANTICCONTRACT.COM



CZY WIESZ, ŻE

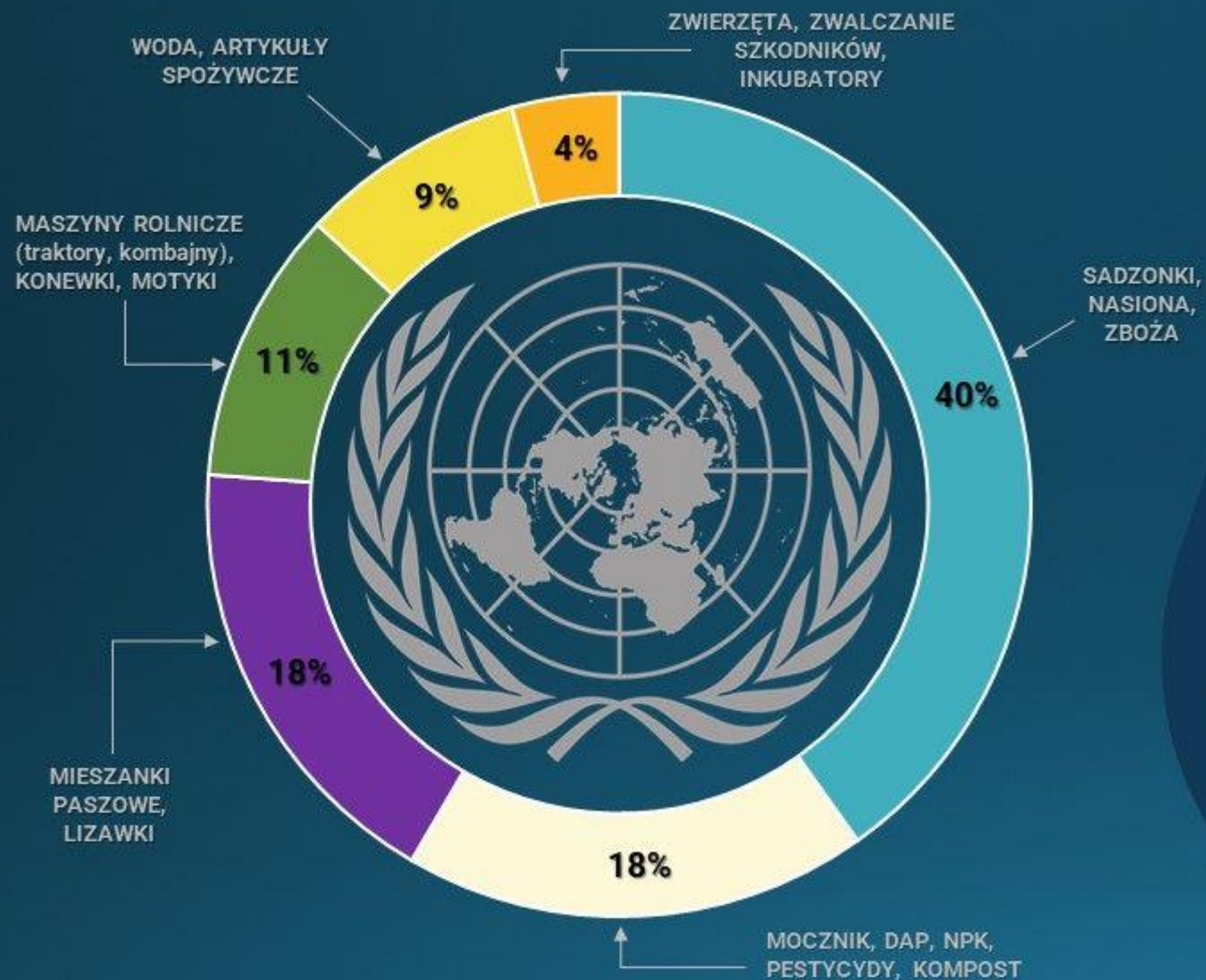
Z wyodrębnionych przez nas zapytań na rynku **ONZ** w kategorii KONSULTING, najczęściej zapytań dotyczyło kwestii związanych z HR.



GOVERNMENT CONTRACTS
WWW.ATLANTICCONTRACT.COM



ROLNICTWO / ŻYWNOSĆ



1. ZBIORY 2. NAWOZY 3. PASZA 4. SPRZĘT ROLNICZY 5. ŻYWNOSĆ 6. INNE



ONZ

Zamówienia przetargowe w sektorze Rolnictwa oraz Żywności, kształtują się bardzo różnicowanie.

GOVERNMENT CONTRACTS
WWW.ATLANTICCONTRACT.COM





PRZYKŁADOWE ZAPYTANIA

Z RYNKU ZAMÓWIEŃ
PUBLICZNYCH ORGANIZACJI
NARODÓW ZJEDNOCZONYCH



GOVERNMENT CONTRACTS
WWW.ATLANTICCONTRACT.COM

DOSTAWA NAMIOTÓW I MATERACY



GOVERNMENT CONTRACTS

WWW.ATLANTICCONTRACT.COM





GOVERNMENT CONTRACTS
WWW.ATLANTICCONTRACT.COM

poc@kzonon.123RF.com



ARTYKUŁY HIGIENICZNE

SZUKAMY DOSTAWCÓW

SZYBKI KONTAKT



602 434 008



poc.poland@atlanticcontract.com



[linkedin.com/in/nowpl/](https://www.linkedin.com/in/nowpl/)



Poszukujemy firm
logistycznych - transport
leków na Ukrainę na
zlecenie ONZ. Atrakcyjne
warunki współpracy!
Zapraszamy do kontaktu z
nami!

GOVERNMENT CONTRACTS
WWW.ATLANTICCONTRACT.COM





UKRAINA

**"DOSTAWY NA UKRAINĘ - POSZUKUJEMY
PRODUCENTÓW ORAZ DYSTRYBUTORÓW"**

ZESTAWY POŚCIELOWE - ponad 2 mln szt.
ŁÓŻKA POŁOWE SKŁADANE - ponad 600 tys szt.
INDYWIDUALNE ZESTAWY HIGIENICZNE – ponad 1,6 mln szt.
RĘCZNIKI - ponad 2,4 mln szt.
oraz wiele innych...

ZAPRASZAMY DO KONTAKTU

GOVERNMENT CONTRACTS
WWW.ATLANTICCONTRACT.COM





MATERIAŁY MEDYCZNE

Poszukiwany dostawca opatrunków oraz innych materiałów medycznych.

GOVERNMENT CONTRACTS
WWW.ATLANTICCONTRACT.COM



DZIĘKUJEMY ZA UWAGĘ.

CZAS NA TWÓJ RUCH



NATO



RYNEK
FEDERALNY USA



ONZ

WWW.ATLANTICCONTRACT.COM

Wejdź na naszą stronę i umów się na spotkanie
z naszym ekspertem.

